

CCAA 机考系统使用手册

(考生端)

2021 年 3 月 18 日

1. 登录页面



The screenshot shows the login page for the 'China Certification Association Certification Personnel Registration National Unified Examination (Simulation)'. The page features a blue header with the text '中国认证认可协会认证人员注册 全国统一考试 (模拟)'. Below the header, there are two input fields: '请输入准考证号' (Please enter the准考证号) and '请输入证件号' (Please enter the证件号), each with a '软键盘' (Soft keyboard) button to its right. A large blue '登录' (Login) button is positioned below the input fields. On the right side, there is a green box containing the seat number '01' and the text '座位号' (Seat number). Below this, there is a small photo of a person and the text '模拟考生' (Simulation candidate). At the bottom left, the version number 'V1.0.135.127.0.0.1@8080' is visible.

登录页

登录页展示考生签到后的照片、座位号以及本次考试名称，考生可按照主办方要求在登录页输入相关信息后点击【登录】按钮登录考试系统。

2. 确认信息页面



The screenshot shows the confirmation information page for the 'China Certification Association Certification Personnel Registration National Unified Examination (Simulation)'. The page features a blue header with the text '中国认证认可协会认证人员注册 全国统一考试 (模拟)'. Below the header, there is a white box containing the candidate's information. The box is titled '考生信息' (Candidate Information) and includes a small photo of the candidate. The information displayed is: '考生姓名: 模拟考生' (Candidate Name: Simulation candidate), '准考证号: 1803211001' (准考证号: 1803211001), and '证件号: 110102201806100001' (证件号: 110102201806100001). Below the information box, there is a checkbox labeled '我已确认以上个人信息准确无误' (I have confirmed that the above personal information is accurate and error-free). Below the checkbox, there are two buttons: '请先勾选确认个人信息无误' (Please check the box to confirm that the personal information is accurate and error-free) and '返回' (Return). At the bottom left, the version number 'V1.0.135.127.0.0.1@8080' is visible.

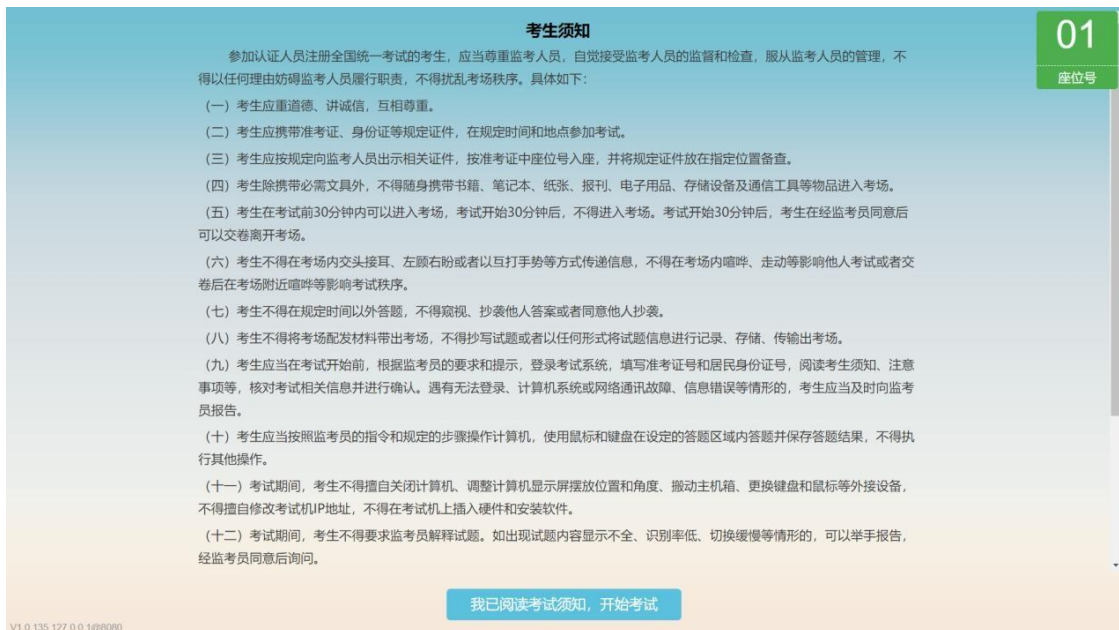
确认信息页面



已勾选“我已确认以上个人信息准确无误”页面

该页面展示内容为考试名称、考生姓名、准考证号以及证件号，考生可在登录系统后在此页面确认再次确认个人信息，确认无误后勾选“我已确认以上个人信息准确无误”，点击【确认信息无误】按钮进入到阅读考试须知页面。

3. 阅读考试须知



阅读考试须知页面

考生进入阅读考试须知页面后，需要阅读考试须知，等待倒计时

结束后点击【我已阅读考试须知，开始考试】按钮，进入到确认考试信息页面。

4. 确认考试信息页面





确认考试信息页面

考生可在此页面再次确认自己考试内容，包括考试名称、科目、考试时间、题型及分值。点击【开始答题】按钮进入到答题页面。

5. 答题页面





考生可在答题页面进行答题、交卷操作。

页面左上角为考生照片以及考试信息；左侧为各题题号，点击相应的题号可跳转到对应的题目进行作答；已答题号颜色为深绿色，例如：；未答题目题号背景颜色为浅绿色，例如： 右侧上半部分为题干区，展示题目内容，下方为答题区域可在此区域内进行答题操作；中部为工具栏，点击按钮会有相应的功能：



：点击【上一题】按钮会跳转到上一题；

：点击【下一题】按钮会跳转到下一题；

：在某一小题上点击【标记】按钮会标记该题，例如：方便考生进行复查；复查完成后点击，可取消该题的标记。

：点击该按钮会出现背景颜色选择框，考生可根据需要调整背景颜色；

：点击该按钮会将答题区域上边框上移，增加答题区域高度。

：点击该按钮会将答题区域上边框下移，降低答题区域高度。考生如作答完毕，点击按钮，会进行交卷操作。

6. 输入法切换

正式考试期间，参加主观题作答考生：考试系统自带的中文输入法有搜狗拼音、搜狗五笔、百度拼音、百度五笔、QQ 拼音、QQ 五笔、谷歌拼音、万能五笔、可以使用 **Ctrl+空格**组合键进行中音输入法切换，**Ctrl+Shift** 组合键进行轮换输入法。

7. 交卷页面

请确认试题答案，如有疑问请举手与监考员联系，不要交卷！

准考证号：1803211001 姓名：模拟考生
考试科目：

一、单选题				
1.A	2.B	3.C	4.C	5.D
6.B	7.C	8.B	9.C	10.
11.	12.	13.	14.	15.
16.	17.	18.	19.	20.
21.	22.	23.	24.	25.
二、多选题				
26.	27.	28.	29.	30.
31.	32.	33.	34.	35.
36.	37.	38.	39.	40.
三、主观题				
41.				
42.				
43.				
44.				
45.				

交卷页面

考生点击交卷后可在此页面进行检查，检查所有题目是否都已作答，已作答题目题号为黑色，后方有考生所作答案，未做答题目题号为红色。

如所有题目均已作答，可点击 进行确认交卷操作，如需要返回继续作答，可点击 按钮返回答题页面继续作答。

如未答完所有题目点击 ，系统会弹出提示框提醒考生题目未作答完成，是否提交试卷？

交卷确认

 还有45道题未做，试卷提交后将不能再修改。是否确定提交试卷？

提示框

8. 答题结束页面



答题结束页面

考生交卷结束后会跳转到该页面，页面会提示“你已完成本场所所有考试科目”，考生即可离场。

重要提示：

为帮助考生熟悉计算机化考试答题过程，特准备以下模拟测试页：http://ks.examos.cn:8081/sinotn/html/login_2.html

说明：模拟测试页面仅作为本次计算机化考试答题过程的模拟，考生打开链接登录页面，在准考证和身份证输入框中，输入任意数字即可登录参加测试。测试次数不限，测试结果不予留存，测试结束后，答题结果即被清空。